

普通列車車内に列車運行情報 QR コードを掲出します

2019 年 12 月 12 日

JR 四国では本年 7 月、訪日外国人旅行者に対する円滑な情報提供のため、全特急列車車内へ列車運行情報 QR コードを掲出しました。また、普通列車車内においても本日より列車運行情報 QR コードを掲出致します。

1 掲出時期 2019 年 12 月 12 日(木)から順次貼付開始

2 対象車両 すべての普通車両
(電 車)

5000 系 18 両、6000 系 6 両、7000 系 36 両、7200 系 38 両

(気動車)

185 系(通勤型)7 両、1000 型 38 両、1200 型 18 両、1500 型 34 両、

キハ 32 形 21 両、キハ 54 形 12 両、キハ 40 形 10 両、キハ 47 形 11 両

計 249 両

3 デザイン・掲出箇所

すべての普通車両・快速マリンライナーに列車運行情報、列車走行位置情報サービスに簡単にアクセスできる QR コードを車内各ドア付近に掲出。




図1 掲出箇所の一例(6000系)



図2 デザイン(90mm×60mm)




図3 掲出箇所の一例(5000系背面テーブル) 図4 座席背面テーブルに掲出するQRコード
※5000系グリーン席については座席背面テーブルに特急列車用を掲出。

【参考】列車運行情報QRコードについて

QRコードを読み取ることにより、列車の運行に関するご案内ページへのアクセスが可能。

- ・「JR四国列車走行位置情報サービス」2言語(日本語・英語)
- ・「列車運行情報」5言語(日本語・英語・簡体中国語・繁体中国語・韓国語)



5000系(背面テーブル)

QRシール(グレーを使用)

高さ: テーブルストッパー凹部下端とQRシール上部を統一(テーブル上端から約3.0cm)

横: テーブル左端~QRシール 2.0cm

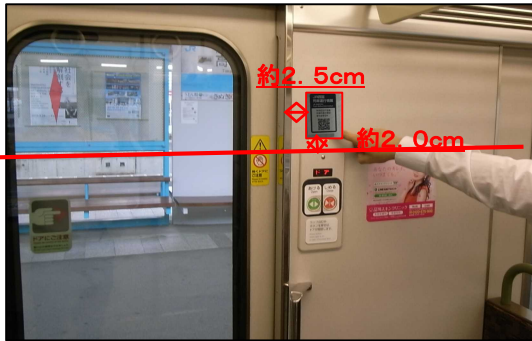
※グリーン車背面テーブル全て貼付

※上記を基本とし、広告シールが支障する場合は微調整をお願いします。

※QRシールは無期限掲出予定

※貼付けは運転課(車両運用)が担当する。交換時はメンテナンスに委託する。

5000系



5000系(各ドア)

QRシール(普通列車用グレーを使用)


高さ:ドア開閉ボタン上部から2.0cm上とQRシール下部を統一
横:左端2.5cm右側に統一
※QRシールは無期限掲出予定



5000系(ハイデッカー車各ドア)

QRシール(普通列車用グレーを使用)

高さ:ドア開閉ボタン上部とQRシール上部を統一
横:両端から2.0cm内側(等間隔)に統一
※QRシールは無期限掲出予定




5000系(指定席出入口)

QRシール(普通列車用グレーを使用)

高さ:禁煙・号車表記シール上部とQRシール上部を統一
横:右端から2.0cm左側に統一
※QRシールは無期限掲出予定

5000系



6000系(ドア横、両側にステンレスの柱がある場合)

QRシール(普通列車用グレーを使用)

高さ: 反対側にあるドア開閉ボタン上部とQRシール上部を統一

横: ステンレス内に収まるよう統一

※QRシールは無期限掲出予定



6000系(ドア横、片側のみステンレスの柱がある場合)

QRシール(普通列車用グレーを使用)

高さ: ドア開閉ボタン上部とQRシール上部を統一

横: ステンレス内に収まるよう統一

※QRシールは無期限掲出予定

6000系

